

آمار نامه شهر زنجان ۱۳۹۱

نیروی انسانی

مدیریت برنامه ریزی و توسعه



www.zanjan.ir





تعاریف و مفاهیم

کار : کار آن دسته از فعالیتهای اقتصادی (فکری یا بدنی) است که به منظور کسب در آمد (نقدی یا غیر نقدی) انجام شود و هدف آن تولید کالا یا ارائه ی خدمت باشد.

شاغل : فردی که مطابق با تعریف کار و مصادیق آن در ۷ روز پیش از مراجعه ی مأمور سرشماری، کار کرده هر چند در شغل معمولی خود کار نکرده باشد.

بیکار : افرادی که در ۷ روز پیش از مراجعه مأمور سرشماری حداقل یک ساعت کار نکرده اند و دارای شغلی نیز نبوده اند.

محصل : افرادی که شاغل یا بیکار نباشند و طبق برنامه های آموزش رسمی کشور، در داخل یا در خارج از کشور، مشغول به تحصیل هستند.

دارای درآمد بدون کار : کسانی که شاغل، بیکار (جویای کار) و محصل محسوب نمی شوند و دارای درآمد حاصل از بازنشستگی، املاک و مستغلات، سود سهام، سپرده ها و ...

هستند، دارای درآمد بدون کار محسوب می شوند.

خانه دار : خانه دار به کسانی اطلاق می شود که شاغل، بیکار (جویای کار)، محصل و دارای درآمد بدون کار به حساب نمی آیند و مشغول انجام وظایف خانه داری هستند.

نرخ اشتغال : عبارت است از نسبت تعداد شاغلان ۱۰ ساله و بیشتر به جمعیت فعال ۱۰ ساله و بیشتر (شاغل و بیکار) ضربدر ۱۰۰ .

نرخ بیکار : عبارت است از نسبت تعداد بیکاران (جویای کار) ۱۰ ساله و بیشتر به جمعیت فعال ۱۰ ساله و بیشتر (شاغل و بیکار) ضربدر ۱۰۰ .

۱-۴ - توزیع نسبی جمعیت ۱۰ ساله و بیشتر (جمع) به تفکیک وضع فعالیت (آبان ۹۰) در شهر زنجان

اظهار نشده	غیر فعال از نظر اقتصادی					فعال از نظر اقتصادی			جمع	گروه سنی
	سایر	دارای درآمد بدون کار	خانه دار	محصل	جمع	بیکار جوی کار	شاغل	جمع		
۲۱۰۷	۱۶۸۸۸	۲۰۷۱۲	۸۹۹۸۶	۷۳۲۲۲	۲۰۰۸۰۸	۱۹۸۵۲	۱۱۱۴۳۴	۱۳۱۲۸۶	۳۳۴۲۰۱	جمع
۴۴	۳۶۳	۱۳	۱۵۰	۲۵۸۱۰	۲۶۳۳۶	۱۹	۶۸	۸۷	۲۶۴۶۷	۱۰ - ۱۴ ساله
۱۹۱	۲۸۷۱	۲۸	۲۷۳۶	۲۳۱۶۹	۲۸۸۰۴	۹۸۲	۲۴۱۶	۳۳۹۸	۳۲۳۹۳	۱۵ - ۱۹ ساله
۳۸۵	۲۲۸۶	۶۸	۹۰۷۰	۱۷۹۶۷	۲۹۳۹۱	۶۴۰۳	۱۰۹۸۸	۱۷۳۹۱	۴۷۱۶۷	۲۰ - ۲۴ ساله
۴۴۵	۱۴۹۰	۱۰۲	۱۳۲۵۱	۴۷۸۴	۱۹۶۲۷	۶۳۸۳	۱۹۹۳۴	۲۶۳۱۷	۴۶۳۸۹	۲۵ - ۲۹ ساله
۲۵۹	۷۶۴	۲۱۹	۱۲۶۶۵	۸۹۰	۱۴۵۳۸	۲۷۹۷	۲۰۸۵۷	۲۳۶۵۴	۳۸۴۵۱	۳۰ - ۳۴ ساله
۱۶۶	۹۹۵	۲۸۶	۱۱۱۱۱	۲۰۵	۱۲۵۹۷	۱۳۷۵	۱۷۵۶۹	۱۸۹۴۴	۳۱۷۰۷	۳۵ - ۳۹ ساله
۱۱۹	۵۷۹	۷۹۲	۱۰۰۲۴	۶۱	۱۱۴۵۶	۷۱۹	۱۴۸۰۴	۱۵۵۲۳	۲۷۰۹۸	۴۰ - ۴۴ ساله
۹۰	۴۵۶	۱۹۳۱	۷۹۶۹	۱۶	۱۰۳۷۲	۴۵۳	۹۶۹۲	۱۰۱۴۵	۲۰۶۰۷	۴۵ - ۴۹ ساله
۹۸	۶۵۹	۳۲۱۷	۶۹۶۸	۶	۱۰۸۵۰	۳۳۸	۶۳۳۸	۶۶۷۶	۱۷۶۲۴	۵۰ - ۵۴ ساله
۷۵	۷۲۰	۳۳۵۹	۵۵۳۰	۱	۹۶۱۰	۲۲۵	۳۹۰۹	۴۱۳۴	۱۳۸۱۹	۵۵ - ۵۹ ساله
۵۷	۶۴۰	۲۷۵۸	۳۷۶۲	۴	۷۱۶۴	۱۱۴	۱۷۲۸	۱۸۴۲	۹۰۶۳	۶۰ - ۶۴ ساله
۱۶۰	۴۹۶۳	۷۹۳۸	۶۷۴۶	۴	۱۹۶۵۱	۴۳	۳۱۰۸	۳۱۵۱	۲۲۹۶۲	۶۵ ساله و بیشتر

۱-۴ - ادامه

اظهار نشده	غیر فعال از نظر اقتصادی					فعال از نظر اقتصادی			جمع	گروه سنی
	سایر	دارای درآمد بدون کار	خانه دار	محصل	جمع	بیکار جوی کار	شاغل	جمع		
۲۳	۲۰۰	۸	۲۸	۱۳۲۴۵	۱۳۴۸۱	۱۷	۵۳	۷۰	۱۳۵۷۴	جمع (مرد)
۱۰۱	۱۷۶۵	۱۵	۱۹	۱۱۹۵۵	۱۳۷۵۴	۶۷۱	۲۰۹۸	۲۷۶۹	۱۶۶۲۴	۱۰ - ۱۴ ساله
۱۸۶	۱۲۶۰	۴۸	۲۹	۸۱۶۵	۹۵۰۲	۴۱۵۵	۹۵۱۷	۱۳۶۷۲	۲۳۳۶۰	۱۵ - ۱۹ ساله
۱۷۳	۹۲۲	۶۰	۱۰	۲۰۷۶	۳۰۶۸	۳۶۰۴	۱۶۲۹۱	۱۹۸۹۵	۲۳۱۳۶	۲۰ - ۲۴ ساله
۸۸	۴۳۲	۹۳	۹	۲۹۲	۸۲۶	۱۵۳۸	۱۶۷۸۰	۱۸۳۱۸	۱۹۲۳۲	۲۵ - ۲۹ ساله
۶۲	۷۷۷	۲۴۳	۳	۷۳	۹۸۶	۹۰۳	۱۴۲۵۰	۱۵۱۵۳	۱۶۲۰۱	۳۰ - ۳۴ ساله



ادامه ۱-۴

اظهار نشده	غیر فعال از نظر اقتصادی					فعال از نظر اقتصادی			جمع	گروه سنی
	سایر	دارای درآمد بدون کار	خانه دار	محصل	جمع	بیکار جوی کار	شاغل	جمع		
۳۴	۴۰۷	۴۸۳	۲	۲۸	۹۲۰	۵۷۰	۱۲۳۷۹	۱۲۹۴۹	۱۳۹۰۳	۳۵ - ۳۹ ساله
۴۴	۳۱۵	۱۲۴۰	۸	۸	۱۵۷۱	۳۹۹	۸۵۶۰	۸۹۵۹	۱۰۵۷۴	۴۰ - ۴۴ ساله
۵۳	۵۰۲	۲۲۱۵	۶	۴	۲۷۲۷	۳۱۹	۵۹۷۵	۶۲۹۴	۹۰۷۴	۴۵ - ۴۹ ساله
۴۱	۵۳۰	۲۳۵۶	۵		۲۸۹۱	۲۲۱	۳۷۵۶	۳۹۷۷	۶۹۰۹	۵۰ - ۵۴ ساله
۱۴	۳۷۹	۱۹۴۷	۳	۱	۲۳۳۰	۱۰۸	۱۶۵۶	۱۷۶۴	۴۱۰۸	۵۵ - ۵۹ ساله
۶۲	۲۶۱۸	۵۵۹۱	۱۲	۲	۸۲۲۳	۴۳	۲۹۴۸	۲۹۹۱	۱۱۲۷۶	۶۰ - ۶۴ ساله
۱۰	۱۰۱	۱		۲۸۲	۳۸۴	۱	۲۱	۲۲	۴۱۶	۶۵ ساله و بیشتر

۱ - ۴ - ادامه

اظهار نشده	غیر فعال از نظر اقتصادی					فعال از نظر اقتصادی			جمع	گروه سنی
	سایر	دارای درآمد بدون کار	خانه دار	محصل	جمع	بیکار جوی کار	شاغل	جمع		
۱۳۱۶	۶۶۸۰	۶۵۲۲	۸۹۸۵۲	۳۷۰۹۱	۱۴۰۱۴۵	۷۳۰۳	۱۷۱۵۰	۲۴۴۵۳	۱۶۵۸۱۴	جمع (زن)
۲۱	۱۶۳	۵	۱۲۲	۱۲۵۶۵	۱۲۸۵۵	۲	۱۵	۱۷	۱۲۸۹۳	۱۰ - ۱۴ ساله
۹۰	۱۱۰۶	۱۳	۲۷۱۷	۱۱۲۱۴	۱۵۰۵۰	۳۱۱	۳۱۸	۶۲۹	۱۵۷۶۹	۱۵ - ۱۹ ساله
۱۹۹	۱۰۲۶	۲۰	۹۰۴۱	۹۸۰۲	۱۹۸۸۹	۲۲۴۸	۱۴۷۱	۳۷۱۹	۲۳۸۰۷	۲۰ - ۲۴ ساله
۲۷۲	۵۶۸	۴۲	۱۳۲۴۱	۲۷۰۸	۱۶۵۵۹	۲۷۷۹	۳۶۴۳	۶۴۲۲	۲۳۲۵۳	۲۵ - ۲۹ ساله
۱۷۱	۳۳۲	۱۲۶	۱۲۶۵۶	۵۹۸	۱۳۷۱۲	۱۲۵۹	۴۰۷۷	۵۳۳۶	۱۹۲۱۹	۳۰ - ۳۴ ساله
۱۰۴	۲۱۸	۱۵۳	۱۱۱۰۸	۱۳۲	۱۱۶۱۱	۴۷۲	۳۳۱۹	۳۷۹۱	۱۵۵۰۶	۳۵ - ۳۹ ساله
۸۵	۱۷۲	۳۰۹	۱۰۰۲۲	۳۳	۱۰۵۳۶	۱۴۹	۲۴۲۵	۲۵۷۴	۱۳۱۹۵	۴۰ - ۴۴ ساله
۴۶	۱۴۱	۶۹۱	۷۹۶۱	۸	۸۸۰۱	۵۴	۱۱۳۲	۱۱۸۶	۱۰۰۳۳	۴۵ - ۴۹ ساله
۴۵	۱۵۷	۱۰۰۲	۶۹۶۲	۲	۸۱۲۳	۱۹	۳۶۳	۳۸۲	۸۵۵۰	۵۰ - ۵۴ ساله
۳۴	۱۹۰	۱۰۰۳	۵۵۲۵	۱	۶۷۱۹	۴	۱۵۳	۱۵۷	۶۹۱۰	۵۵ - ۵۹ ساله
۴۳	۲۶۱	۸۱۱	۳۷۵۹	۳	۴۸۳۴	۶	۷۲	۷۸	۴۹۵۵	۶۰ - ۶۴ ساله
۹۸	۲۳۴۵	۲۳۴۷	۶۷۳۴	۲	۱۱۴۲۸		۱۶۰	۱۶۰	۱۱۶۸۶	۶۵ ساله و بیشتر

۴-۲- شاغلان بر حسب جنس، سن و گروه های عمده فعالیت (زنجان)

گروه های عمده فعالیت	۱۰-۱۴ ساله	۱۵-۱۹ ساله	۲۰-۲۳ ساله	۲۴-۲۸ ساله	۲۹-۳۴ ساله	۳۵-۳۹ ساله
جمع	۶۸	۲۴۱۶	۱۰۹۸۸	۱۹۹۳۴	۲۰۸۵۷	۱۷۵۶۹
کشاورزی، جنگلداری و ماهیگیری	۴	۱۲۵	۴۳۶	۴۸۵	۲۸۴	۲۴۵
استخراج معدن	۲۰	۴	۱۲۰	۳۷۰	۳۴۷	۲۳۳
تولید صنعتی (ساخت)	۰	۳۵۰	۲۲۶۴	۴۷۷۳	۴۷۵۸	۳۲۰۵
کشنت و صنعت	۰	۰	۳	۳	۱	۶
تامین برق، گاز، بخار و تهویه هوا	۰	۴	۷۵	۳۱۱	۳۱۷	۲۹۱
آب رسانی؛ مدیریت پسماند، فاضلاب و فعالیت های تصفیه	۰	۶	۴۶	۱۴۱	۱۷۰	۱۹۶
ساختمان	۱۴	۴۲۷	۱۸۷۹	۲۵۳۸	۲۳۹۱	۱۸۰۵
عمده فروشی و خرده فروشی؛ تعمیر وسایل نقلیه موتوری و موتور سیکلت	۱۴	۳۵۶	۱۵۸۹	۲۶۷۹	۲۳۹۸	۱۸۷۱
حمل و نقل و انبارداری	۰	۲۵	۴۱۸	۱۲۱۵	۱۵۲۴	۱۴۶۷
فعالیت های خدماتی مربوط به تامین جا و غذا	۱	۳۸	۱۶۸	۲۴۳	۱۹۸	۱۳۹
اطلاعات و ارتباطات	۰	۹	۱۲۰	۲۶۸	۳۰۷	۲۶۰
فعالیت های مالی و بیمه	۰	۱	۱۰۹	۵۵۵	۷۰۸	۴۸۲
فعالیت های املاک و مستغلات	۰	۱	۱۶	۵۷	۹۷	۱۰۱
فعالیت های حرفه ای، علمی و فنی	۰	۲۱	۱۲۶	۳۶۷	۳۵۶	۲۷۲
فعالیت های اداری و خدمات پشتیبانی	۰	۵	۵۶	۸۶	۸۲	۶۵
اداره امور عمومی و دفاع؛ تامین اجتماعی اجباری	۰	۷۶۳	۱۹۶۰	۱۸۶۸	۲۱۶۰	۲۱۰۱
آموزش	۰	۱۹	۳۷۹	۱۱۸۲	۱۸۴۷	۲۴۵۵
فعالیت های مربوط به سلامت انسان و مددکاری اجتماعی	۰	۱۳	۲۲۶	۷۵۶	۸۹۸	۸۰۷
هنر، سرگرمی و تفریح	۰	۷	۵۲	۱۱۳	۱۱۵	۹۴
سایر فعالیت های خدماتی	۱	۴۳	۲۰۵	۴۲۸	۴۰۲	۳۴۳
فعالیت های خانوارها به عنوان کارفرما، فعالیت های تفکیک ناپذیر تولید کالاها و خدمات توسط خانوارهای معمولی برای خود مصرفی	۰	۰	۳	۹	۱۰	۱۷
فعالیت های نامشخص	۱۴	۱۹۹	۷۳۸	۱۴۸۷	۱۴۸۷	۱۱۱۴



نامشخص	۶۵ ساله و بیشتر	۶۰-۶۴ ساله	۵۵-۵۹ ساله	۵۰-۵۴ ساله	۴۵-۴۹ ساله	۴۰-۴۴ ساله	گروه های عمده فعالیت
۲۳	۳۱۰۸	۱۷۲۸	۳۹۰۹	۶۳۳۸	۹۶۹۲	۱۴۸۰۴	جمع
۰	۸۴۶	۲۴۶	۳۴۵	۳۴۶	۲۷۲	۲۸۲	(مردوزن) کشاورزی، جنگلداری و ماهیگیری
۰	۱۲	۱۱	۵۸	۶۰	۱۳۵	۲۲۲	استخراج معدن
۰	۲۶۵	۱۹۸	۴۹۱	۷۹۷	۱۲۳۲	۲۲۲۷	تولید صنعتی (ساخت)
۰	۱۹	۸	۱۲	۵	۱۰	۱۰	کشت و صنعت
۰	۴	۴	۲۹	۷۴	۱۷۷	۲۱۲	تامین برق، گاز، بخار و تهویه هوا
۰	۵	۱۲	۲۲	۵۷	۸۸	۱۰۶	آب رسانی؛ مدیریت پسماند، فاضلاب و فعالیت های تصفیه
۲	۲۸۵	۲۷۴	۵۱۶	۸۰۵	۱۰۵۲	۱۴۳۳	ساختمان
۱	۹۹۴	۳۸۹	۸۰۷	۱۰۸۳	۱۳۱۶	۱۶۶۶	عمده فروشی و خرده فروشی؛ تعمیر وسایل نقلیه موتوری و موتور سیکلت
۰	۱۴۴	۱۹۴	۵۶۴	۸۲۹	۹۵۲	۱۲۳۴	حمل و نقل و انبارداری
۰	۵۸	۲۴	۶۷	۹۷	۱۰۹	۱۳۶	فعالیت های خدماتی مربوط به تامین جا و غذا
۰	۳	۴	۱۳	۵۱	۱۳۹	۱۸۴	اطلاعات و ارتباطات
۰	۴	۶	۱۸	۷۲	۲۷۱	۴۲۸	فعالیت های مالی و بیمه
۰	۴۶	۳۴	۴۸	۷۳	۹۵	۱۰۶	فعالیت های املاک و مستغلات
۱	۱۱	۱۶	۳۴	۶۶	۸۸	۱۸۱	فعالیت های حرفه ای، علمی و فنی
۰	۲۲	۷	۲۳	۳۶	۲۸	۴۷	فعالیت های اداری و خدمات پشتیبانی
۱۳	۵۰	۶۳	۲۶۳	۶۶۱	۱۳۴۰	۲۰۱۷	اداره امور عمومی و دفاع؛ تامین اجتماعی اجباری
۱	۴۰	۳۷	۱۴۳	۴۰۶	۱۲۰۰	۲۳۶۴	آموزش
۱	۱۷	۱۶	۷۰	۱۶۱	۴۰۹	۷۲۰	فعالیت های مربوط به سلامت انسان و مددکاری اجتماعی
۰	۶	۳	۹	۱۳	۲۸	۶۵	هنر، سرگرمی و تفریح
۰	۹۱	۴۱	۵۹	۱۰۵	۱۴۶	۲۳۴	سایر فعالیت های خدماتی
۰	۸	۲	۱	۶	۸	۱۰	فعالیت های خانوارها به عنوان کارفرما، فعالیت های تفکیک ناپذیر تولید کالاها و خدمات توسط خانوارهای معمولی برای خود مصرفی
۱	۱۷۸	۱۳۹۹	۳۱۷	۵۳۵	۵۹۷	۹۲۰	فعالیت های نامشخص

گروه های عمده فعالیت	۱۴-۱۰ ساله	۱۹-۱۵ ساله	۲۴-۲۰ ساله	۲۹-۲۵ ساله	۳۴-۳۰ ساله	۳۹-۳۵ ساله
جمع	۵۳	۲۰۹۸	۹۵۱۷	۱۶۲۹۱	۱۶۷۸۰	۱۴۲۵۰
مرد	۴	۹۶	۳۲۹	۳۴۸	۱۹۲	۲۱۰
کشاورزی، جنگلداری و ماهیگیری		۴	۱۰۹	۳۲۹	۳۳۲	۲۲۶
استخراج معدن		۱۱	۲۷۹	۱۹۵۵	۴۰۸۸	۲۸۶۱
تولید صنعتی (ساخت)		۷۶	۳	۲	۱	۶
کشت و صنعت		۱۳۶۴	۴	۶۹	۲۷۶	۲۵۷
تامین برق، گاز، بخار و تهویه هوا		۷۲۳	۶	۳۹	۹۷	۱۷۰
آب رسانی؛ مدیریت پسماند، فاضلاب و فعالیت های تصفیه		۱۳۲۶۵	۴۱۴	۱۸۴۸	۲۴۸۵	۱۷۹۷
ساختمان		۱۳	۳۱۸	۱۴۴۳	۲۴۴۰	۱۷۶۷
عمده فروشی و خرده فروشی؛ تعمیر وسایل نقلیه موتوری و موتور سیکلت		۸۳۷۶	۲۳	۴۰۵	۱۱۷۹	۱۴۲۲
حمل و نقل و انبارداری		۱۱۳۸	۳۵	۱۴۹	۲۱۸	۱۲۲
فعالیت های خدماتی مربوط به تامین جا و غذا		۱۰۹۲	۵	۸۹	۱۸۲	۲۲۴
اطلاعات و ارتباطات		۲۱۷۶	۰	۵۷	۳۸۷	۴۳۶
فعالیت های مالی و بیمه		۶۷۱	۱	۱۶	۵۷	۱۰۱
فعالیت های املاک و مستغلات		۱۱۵۰	۱۲	۶۸	۲۴۳	۲۱۵
فعالیت های حرفه ای، علمی و فنی		۳۱۰	۳	۳۵	۶۱	۴۶
فعالیت های اداری و خدمات پشتیبانی		۱۱۳۶۲	۷۵۴	۱۸۴۶	۱۵۰۴	۱۶۳۱
اداره امور عمومی و دفاع؛ تامین اجتماعی اجباری		۴۵۹۹	۹	۱۵۳	۴۹۵	۱۰۷۷
آموزش		۱۹۹۷	۹	۷۴	۲۵۰	۳۷۷
فعالیت های مربوط به سلامت انسان و مددکاری اجتماعی		۳۰۲	۵	۳۱	۵۳	۶۴
هنر، سرگرمی و تفریح		۱۳۱۱	۲۷	۱۰۸	۲۲۰	۱۹
سایر فعالیت های خدماتی		۲۷	۰	۰	۳	۹
فعالیت های خانوارها به عنوان کارفرما، فعالیت های تفکیک ناپذیر تولید کالاها و خدمات توسط خانوارهای معمولی برای خود مصرفی		۷۰۸۵	۹۴	۶۹۱	۱۳۴۳	۱۰۳۳
فعالیت های نامشخص						



نامشخص	بیشتر ۶۵ ساله و	۶۰-۶۴ ساله	ساله ۵۵-۵۹	۵۰-۵۴ ساله	ساله ۴۵-۴۹	۴۰-۴۴ ساله	گروه های عمده فعالیت
۲۱	۲۹۴۸	۱۶۵۶	۳۷۵۶	۵۹۷۵	۸۵۶۰	۱۲۳۷۹	جمع
۰	۷۵۵	۲۲۳	۳۱۳	۳۳۱	۲۵۵	۲۶۱	کشاورزی، جنگلداری و ماهیگیری
۰	۱۲	۱۱	۵۸	۶۰	۱۳۲	۲۱۶	استخراج معدن
۰	۲۵۷	۱۹۰	۴۷۳	۷۶۸	۱۱۵۲	۲۰۲۸	تولید صنعتی (ساخت)
۰	۱۹	۸	۱۲	۵	۱۰	۱۰	کشت و صنعت
۲	۴	۴	۲۹	۷۳	۱۷۱	۱۹۱	تامین برق، گاز، بخار و تهویه هوا
۰	۵	۱۲	۲۲	۵۷	۸۱	۹۴	آب رسانی؛ مدیریت پسماند، فاضلاب و فعالیت های تصفیه
۲	۲۸۴	۲۷۲	۵۱۶	۸۰۳	۱۰۴۷	۱۴۲۹	ساختمان
۱	۹۷۶	۳۷۴	۷۸۵	۱۰۵۹	۱۲۷۴	۱۵۸۵	عمده فروشی و خرده فروشی؛ تعمیر وسایل نقلیه موتوری و موتور سیکلت
۰	۱۴۳	۱۹۴	۵۶۳	۸۲۷	۹۴۱	۱۲۰۶	حمل و نقل و انبارداری
۰	۵۵	۲۳	۶۴	۹۰	۹۴	۱۱۶	فعالیت های خدماتی مربوط به تامین جا و غذا
۰	۳	۴	۱۲	۴۹	۱۳۴	۱۶۶	اطلاعات و ارتباطات
۰	۴	۶	۱۸	۷۲	۲۶۲	۴۰۹	فعالیت های مالی و بیمه
۰	۴۶	۳۴	۴۷	۷۳	۹۵	۱۰۶	فعالیت های املاک و مستغلات
۰	۱۱	۱۶	۳۲	۶۵	۸۱	۱۶۳	فعالیت های حرفه ای، علمی و فنی
۰	۱۸	۵	۱۷	۲۴	۲۲	۲۸	فعالیت های اداری و خدمات پشتیبانی
۱۳	۴۹	۶۱	۲۴۹	۶۲۰	۱۲۱۶	۱۷۶۸	اداره امور عمومی و دفاع؛ تامین اجتماعی اجباری
۱	۳۵	۳۲	۱۱۹	۲۵۶	۵۹۱	۱۰۶۳	آموزش
۱	۱۲	۱۳	۵۵	۱۱۷	۳۰۳	۴۷۲	فعالیت های مربوط به سلامت انسان و مددکاری اجتماعی
۰	۶	۲	۷	۱۰	۲۱	۴۴	هنر، سرگرمی و تفریح
۰	۸۷	۳۸	۵۲	۹۵	۱۰۴	۱۵۳	سایر فعالیت های خدماتی
۰	۳	۱	۰	۲	۳	۴	فعالیت های خانوارها به عنوان کارفرما، فعالیت های تفکیک ناپذیر تولید کالاها و خدمات توسط خانوارهای معمولی برای خود مصرفی
۱	۱۶۴	۱۳۳	۳۱۳	۵۱۹	۵۷۱	۸۶۷	فعالیت های نامشخص

۲-۴- ادامه

گروه های عمده فعالیت	ز:	ساله ۱۴-۱۰	ساله ۱۹-۱۵	ساله ۲۴-۲۰	ساله ۲۹-۲۵	ساله ۳۴-۳۰	ساله ۳۹-۳۵
جمع	۱۷۱۵۰	۱۵	۳۱۸	۱۴۷۱	۳۶۴۳	۴۰۷۷	۳۳۱۹
کشاورزی، جنگلداری و ماهیگیری	۵۹۹	۰	۲۹	۱۰۷	۱۳۷	۹۲	۴۵
استخراج معدن	۸۳	۰	۰	۱۱	۴۱	۱۵	۷
تولید صنعتی (ساخت)	۲۳۹۹	۹	۷۱	۳۰۹	۶۵۴	۶۷۰	۳۴۴
کشت و صنعت	۱	۰	۰	۰	۱	۰	۰
تامین برق، گاز، بخار و تهویه هوا	۱۳۶	۰	۰	۶	۳۵	۳۳	۳۴
آب رسانی؛ مدیریت پسماند، فاضلاب و فعالیت های تصفیه	۱۲۶	۰	۰	۷	۴۴	۳۰	۲۶
ساختمان	۱۵۶	۰	۱۳	۳۱	۵۳	۳۷	۸
عمده فروشی و خرده فروشی؛ تعمیر وسایل نقلیه موتوری و موتور سیکلت	۸۹۰	۱	۳۸	۱۴۶	۲۳۹	۱۶۰	۱۰۴
حمل و نقل و انبارداری	۱۹۰	۰	۲	۱۳	۳۶	۵۱	۴۵
فعالیت های خدماتی مربوط به تامین جا و غذا	۱۴۰	۰	۳	۱۹	۲۵	۲۷	۱۷
اطلاعات و ارتباطات	۲۶۶	۰	۴	۳۱	۸۶	۸۳	۳۶
فعالیت های مالی و بیمه	۴۷۹	۰	۱	۵۲	۱۶۸	۱۸۳	۴۶
فعالیت های املاک و مستغلات	۳	۰	۰	۰	۰	۲	۰
فعالیت های حرفه ای، علمی و فنی	۳۸۹	۰	۹	۵۸	۱۲۴	۱۱۲	۵۷
فعالیت های اداری و خدمات پشتیبانی	۱۴۷	۰	۰	۰	۰	۳۱	۱۹
اداره امور عمومی و دفاع؛ تامین اجتماعی اجباری	۱۸۹۷	۰	۹	۱۱۴	۳۶۴	۵۰۹	۴۷۰
آموزش	۵۴۷۴	۰	۱۰	۲۲۶	۶۸۷	۱۰۷۹	۱۳۷۸
فعالیت های مربوط به سلامت انسان و مددکاری اجتماعی	۲۰۹۷	۰	۴	۱۵۲	۵۰۶	۵۸۴	۴۳۰
هنر، سرگرمی و تفریح	۲۰۳	۰	۲	۲۱	۶۰	۵۶	۳۰
سایر فعالیت های خدماتی	۷۸۷	۱۶	۹۷	۲۰۸	۱۷۵	۱۴۴	۱۴۴
فعالیت های خانوارها به عنوان کارفرما، فعالیت های تفکیک ناپذیر تولید کالاها و خدمات توسط خانوارهای معمولی برای خود مصرفی	۴۷	۰	۰	۳	۶	۸	۸
فعالیت های نامشخص	۶۴۱	۵	۱۰۵	۴۷	۱۴۴	۱۴۰	۸۱



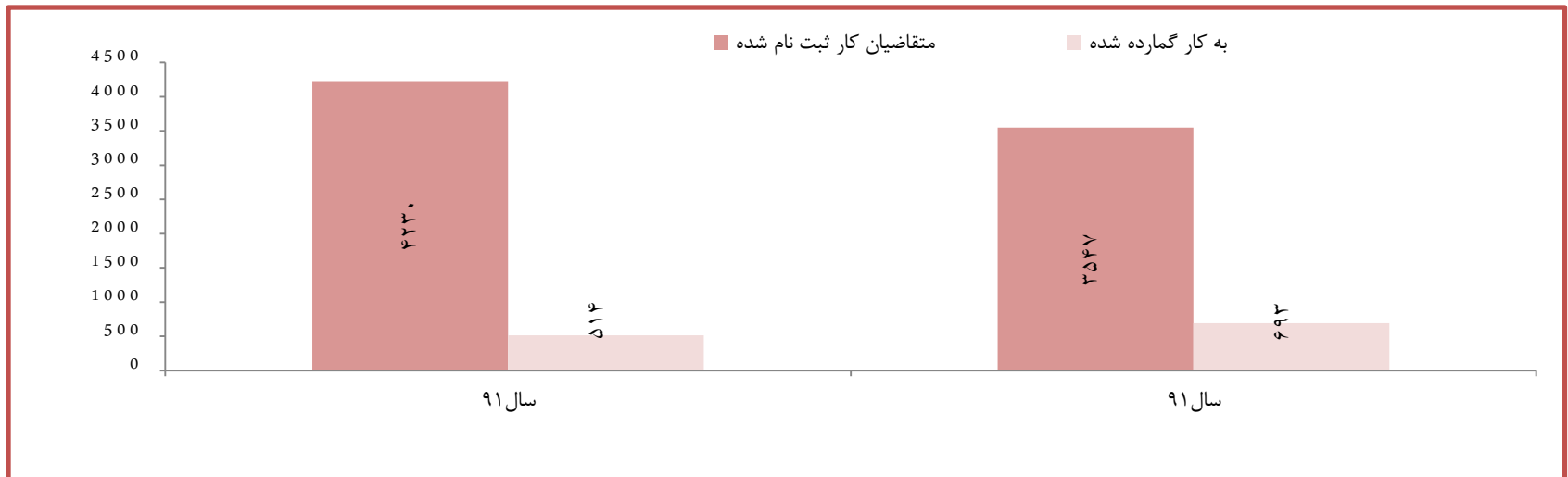
نامشخص	۶۵-ساله و بیشتر	۶۰-۶۴-ساله	۵۵-۵۹-ساله	۵۰-۵۴-ساله	۴۵-۴۹-ساله	۴۰-۴۴-ساله	گروه های عمده فعالیت
۲	۱۶۰	۷۲	۱۵۳	۳۶۳	۱۱۳۲	۲۴۲۵	جمع
۰	۹۱	۲۴	۳۲	۱۵	۱۷	۲۱	کشاورزی، جنگلداری و ماهیگیری
۰	۰	۰	۰	۰	۳	۶	استخراج معدن
۰	۸	۸	۱۸	۲۹	۸۰	۱۹۹	تولید صنعتی (ساخت)
۰	۰	۰	۰	۰	۰	۰	کشت و صنعت
۰	۰	۰	۰	۱	۶	۲۱	تامین برق، گاز، بخار و تهویه هوا
۰	۰	۰	۰	۰	۷	۱۲	آب رسانی؛ مدیریت پسماند، فاضلاب و فعالیت های تصفیه
۰	۱	۲	۰	۲	۵	۴	ساختمان
۰	۱۸	۱۵	۲۲	۲۴	۴۲	۸۱	عمده فروشی و خرده فروشی؛ تعمیر وسایل نقلیه موتوری و موتور سیکلت
۰	۱	۰	۱	۲	۱۱	۲۸	حمل و نقل و انبارداری
۰	۴	۱	۳	۷	۱۵	۲۰	فعالیت های خدماتی مربوط به تامین جا و غذا
۰	۰	۰	۱	۲	۵	۱۸	اطلاعات و ارتباطات
۱	۰	۰	۰	۰	۹	۱۹	فعالیت های مالی و بیمه
۰	۰	۰	۱	۰	۰	۰	فعالیت های املاک و مستغلات
۱	۰	۰	۲	۱	۷	۱۸	فعالیت های حرفه ای، علمی و فنی
۰	۴	۲	۶	۱۲	۶	۱۹	فعالیت های اداری و خدمات پشتیبانی
۰	۱	۲	۱۴	۴۱	۱۲۴	۲۴۹	اداره امور عمومی و دفاع؛ تامین اجتماعی اجباری
۰	۵	۵	۲۴	۱۵۰	۶۰۹	۱۳۰۱	آموزش
۰	۵	۳	۱۵	۴۴	۱۰۶	۲۴۸	فعالیت های مربوط به سلامت انسان و مددکاری اجتماعی
۰	۰	۱	۲	۳	۷	۲۱	هنر، سرگرمی و تفریح
۰	۴	۳	۷	۱۰	۴۲	۸۱	سایر فعالیت های خدماتی
۰	۵	۱	۱	۴	۵	۶	فعالیت های خانوارها به عنوان کارفرما، فعالیت های تفکیک ناپذیر تولید کالاها و خدمات توسط خانوارهای معمولی برای خود مصرفی
۰	۱۴	۶	۴	۱۶	۲۶	۵۳	فعالیت های نامشخص

۴-۳ - فرصتهای شغلی اعلام شده، متقاضیان کار ثبت نام شده و به کار گمارده شدگان از طریق مراکز کاربایی دولتی و غیر دولتی در شهر زنجان

سال	تعداد فرصتهای شغلی	متقاضیان کار		به کار گمارده شدگان	
		مرد	زن	مرد	زن
۹۰	-	-	-	-	-
۹۱	-	-	-	-	-
۹۰	۱۱۸۸	۲۸۸۶	۱۳۴۴	۴۰۸	۱۰۶
۹۱	۱۱۰۲	۲۲۳۸	۱۳۰۹	۴۶۶	۲۲۷

مأخذ: اداره کل تعاون، کار و رفاه اجتماعی استان

۴-۱- متقاضیان کار ثبت نام شده و به کار گمارده شدگان مراکز کاربایی دولتی و غیر دولتی در شهر زنجان



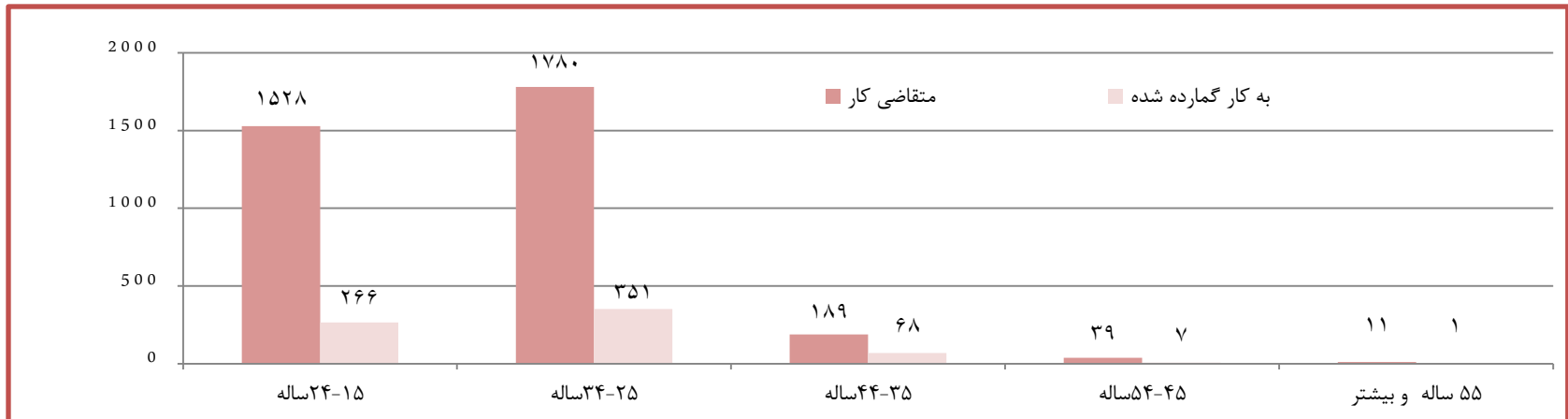


۴-۴- افراد متقاضی کار و به کار گمارده شده بر حسب سن در شهر زنجان

جمع	۵۵ ساله و بیشتر	۴۵ - ۵۴ ساله	۳۵ - ۴۴ ساله	۲۵ - ۳۴ ساله	۱۵ - ۲۴ ساله	عنوان	سال
۴۲۳۰	۱۳	۴۰	۱۸۳	۲۰۸۴	۱۹۱۰	متقاضی کار	۹۰
۵۱۴	۱	۲	۴۰	۲۵۹	۲۱۲	به کار گمارده شده	
۳۵۴۷	۱۱	۳۹	۱۸۹	۱۷۸۰	۱۵۲۸	متقاضی کار	۹۱
۳۹۶	۱	۷	۶۸	۳۵۱	۲۶۶	به کار گمارده شده	

مأخذ: اداره کل تعاون، کار و رفاه اجتماعی استان

۴-۲- افراد متقاضی کار و بکار گمارده شده بر حسب سن در شهر زنجان در سال ۹۱



مبنا: جدول ۴-۴


۵ - ۴ - متقاضیان کار ثبت نام شده و به کار گمارده شدگان بر حسب میزان تحصیلات در شهر زنجان

وضعیت تحصیلات		متقاضی کار ثبت نام شده		به کار گمارده شده	
		سال ۹۰	سال ۹۱	سال ۹۰	سال ۹۱
بیسواد		۲۲	۲۲	۱	۲
سواد خواندن و نوشتن		۱۶	۲	۳	۱۱
پایان ابتدایی		۱۴۰	۱۳۱	۲۸	۴۵
پایان دوره راهنمایی		۳۸۷	۲۸۰	۵۲	۱۰۶
دیپلم		۱۳۲۳	۹۴۲	۲۵۴	۳۰۶
فوق دیپلم		۶۶۸	۵۷۴	۷۹	۸۱
لیسانس		۱۶۷۴	۱۵۹۶	۹۷	۱۴۲
جمع		۴۲۳۰	۳۵۴۷	۵۱۴	۶۹۳

مأخذ: اداره کل تعاون، کار و رفاه اجتماعی استان



۴-۳- متقاضیان کار ثبت نام شده و به کار گمارده شدگان بر حسب میزان تحصیلات در شهر زنجان در سال ۹۱



مبنا: جدول ۴-۵

۴-۶- افراد بکار گمارده شده بر حسب بخش های دولتی، خصوصی و تعاونی در شهر زنجان

سال	دولتی	خصوصی	تعاونی	سایر	جمع
۹۰	-	۵۰۷	۷	-	۵۱۴
۹۱	-	۶۵۵	۳۸	-	۶۹۳

مأخذ: اداره کل تعاون، کار و رفاه اجتماعی استان

۷-۴ - تعداد شکایات واصله به اداره کار و امور اجتماعی به تفکیک موضوع

سال ۹۱	سال ۹۰	شرح
۱۱۷۷	۱۳۶۴	قطع همکاری
۱۷۰۷	۱۵۳۱	عدم ارائه حق و حقوق
۱۵۶	۳۰۸	بروز حادثه به علت عدم رعایت ایمنی کار
۱۲۸۵	۱۰۵۲	سایر
۴۳۲۵	۴۲۵۵	جمع

مأخذ : اداره کل تعاون، کار و رفاه اجتماعی استان

۸-۴ - فرصتهای شغلی اعلام شده، متقاضیان کار ثبت نام شده و به کار گمارده شدگان از طریق مراکز کاریابی به تفکیک گروههای شغلی در شهر زنجان

به کار گمارده شده			متقاضی کار			سال
خدمات	کشاورزی	صنعت	خدمات	کشاورزی	صنعت	
۱۵۴	۱	۳۵۹	۱۶۹۵	۵	۲۵۳۰	۹۰
۲۴۴	-	۴۴۹	۱۶۹۷	-	۱۸۵۰	۹۱

مأخذ : اداره کل تعاون، کار و رفاه اجتماعی استان

